



## 1. Nom de produit

Chat interactif – gris

## 2. Code Produit

29105810

## 3. Couleur

Gris (existe aussi en orange et blanc)



## 4. Brève Description

Ce chaton formidable n'a pas seulement une apparence réelle, mais émet aussi des bruits authentiques, un battement de coeur apaisant et ressemble au toucher à un vrai chaton. Le chat a un pelage très doux. Le chaton réagit au mouvement, ainsi qu'à des caresses et câlins, grâce aux détecteurs intégrés. Caressez le chat à sa tête ou son dos et il se met à ronronner. Évidemment il doit aussi se détendre, ce qu'il fait pendant la session de câlins. Il ferme ses yeux et en profite. Quand le chat n'est pas caressé pendant quelques minutes, il ferme ses yeux et s'endort. Une petite tape sur son dos, le réveille aussitôt. Par un gentil miaulement, il demande de temps en temps votre attention. Cet animal de compagnie est spécialement conçu pour les personnes âgées, mais c'est un animal de compagnie qui plaira à tout le monde. Sous son pelage sur son ventre il y a un interrupteur marche / arrêt pour éteindre le son. Fonctionne à des piles alcaline 4 x LR14C.

## 5. Contenu

Chat interactif

Brosse

4 x C (LR14) piles alcaline

## 6. Stimulations sensorielles

Sentir, voir, toucher et entendre.

## 7. Sécurité



### Attention!!!

Pour éviter de trébucher, ne posez pas le chat au sol.  
Placez le chat en hauteur, lorsqu'il n'est pas utilisé.  
Surtout pendant la nuit.



## 8. Caractéristiques Techniques

Taille : 45cm





## 9. Installation

1. Retournez le chat et trouvez l'ouverture en bas (sur le ventre).
2. Ouvrez l'ouverture pour rendre l'interrupteur visible.
3. Vous pouvez maintenant utiliser le commutateur.
  - a. Lorsque vous faites glisser l'interrupteur sur "OFF", le chat est complètement éteint. Il ne bouge pas et ne fait aucun bruit. Le chat est dans ce mode lorsque vous le retirez de l'emballage. Ce mode économise la batterie, si vous n'utilisez pas le chat pendant quelques jours.
  - b. Lorsque vous faites glisser le commutateur sur 'MUTE', le chat n'émet pas de son. Tous les autres mouvements continueront.
  - c. Lorsque vous faites glisser l'interrupteur sur "ON" le chat émet du son et réagit au capteurs.

## 10. Maintenance

- Si la saleté retient le chat, retirez-le immédiatement.
- N'utilisez pas de produits de nettoyage ou de détachants. Utilisez un chiffon humide pour enlever la saleté.
- Ne plongez jamais le chat sous l'eau

## 11. Remplacer les piles

1. Ouvrez l'ouverture sous le chat (sur le ventre).
2. Ouvrez le trou en dévissant les vis.
3. Retirez les anciennes piles
4. Remplacer par 4 nouvelles piles alcalines de 1,5 volts de taille C.
5. Remettez le couvercle en resserrant les vis. Fermez le Velcro à nouveau.
6. Pour vérifier si les piles fonctionnent, vérifiez que l'interrupteur est sur "ON" ou "MUTE".



## IMPORTANT: BATTERY INFORMATION

### ⚠ CAUTION:

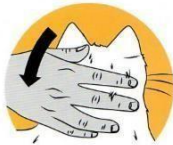

#### 1. TO AVOID BATTERY LEAKAGE

- Always follow the instructions carefully. Use only batteries specified and be sure to insert them correctly by matching the + and - polarity markings.
- Do not mix old batteries and new batteries or standard (carbon-zinc) with alkaline batteries.
- Remove exhausted or dead batteries from the product.
- Remove batteries if product is not to be played with for a long time.
- Do not short-circuit the supply terminals.
- RECHARGEABLE BATTERIES: Do not mix these with any other types of batteries. Always remove from the product before recharging. Recharge batteries under adult supervision. DO NOT RECHARGE OTHER TYPES OF BATTERIES.


2. Should this product cause, or be affected by, local electrical interference, move it away from other electrical equipment. Reset (switching off and back on again or removing and re-inserting batteries) if necessary.

## 12. Manuel d'utilisation

Lorsque vous caressez le chat sur la joue gauche, il déplace sa tête vers votre main.



Si vous caressez l'arrière de sa tête ou sur son dos, le chat va lever sa tête.



Si vous continuez à caresser le chat, il roulera sur le dos pour que vous puissiez le caresser sur le ventre.



Si vous ne touchez pas le chat pendant quelques minutes, il s'endormira.



minutes, il tapera sur le

pour le réveiller, vous pouvez lui taper sur le dos.



### **13. Détecteurs**

Aux endroits suivants sur le chat il y a un capteur:

- Entre les oreilles (capteur de lumière)
- Sur les joues
- À l'arrière de la tête
- Sur le ventre
- Au dos

Ces capteurs répondent au mouvement et au toucher.

